

Årsredovisning
för
Gävle Fältrittklubb

885000-4485

Räkenskapsåret

2023

Styrelsen för Gävle Fältrittklubb får härmed avge årsredovisning för räkenskapsåret 2023.

Årsredovisningen är upprättad i svenska kronor, SEK. Om inte annat särskilt anges, redovisas alla belopp i hela kronor (kr). Uppgifter inom parentes avser föregående år.

Förvaltningsberättelse

Verksamheten

Allmänt om verksamheten

Föreningen bedriver ridskole- och tävlingsverksamhet.

Föreningen har sitt säte i Gävleborg.

Främjande av ändamålet

enligt bifogad verksamhetsberättelse.

Flerårsöversikt (Tkr)	2023	2022	2021	2020
Nettoomsättning	4 419	4 768	4 285	3 564
Resultat efter finansiella poster	-756	282	612	-67
Soliditet (%)	35,2	45,5	43,3	33,2

För definitioner av nyckeltal, se Not 1 Redovisningsprinciper.

Föreningens resultat och ställning i övrigt framgår av efterföljande resultat- och balansräkning med noter.

Resultaträkning	Not	2023-01-01 -2023-12-31	2022-01-01 -2022-12-31
Föreningens intäkter			
Medlemsavgifter		115 800	121 650
Bidrag		1 429 595	694 779
Nettoomsättning		4 419 441	4 687 516
Övriga rörelseintäkter		193 508	300 110
Summa föreningens intäkter		6 158 344	5 804 055
Föreningens kostnader			
Handelsvaror		-1 534 637	-1 587 846
Övriga externa kostnader		-2 493 924	-1 151 195
Personalkostnader	2	-2 572 618	-2 504 170
Av- och nedskrivningar av materiella och immateriella anläggningstillgångar		-258 836	-229 358
Övriga rörelsekostnader		-23 744	-16 730
Summa föreningens kostnader		-6 883 759	-5 489 299
Rörelseresultat		-725 415	314 756
Finansiella poster			
Övriga ränteintäkter och liknande resultatposter		9 645	465
Räntekostnader och liknande resultatposter		-40 679	-33 182
Summa finansiella poster		-31 034	-32 717
Resultat efter finansiella poster		-756 449	282 039
Resultat före skatt		-756 449	282 039
Årets resultat		-756 451	282 038

Balansräkning	Not	2023-12-31	2022-12-31
TILLGÅNGAR			
Anläggningstillgångar			
<i>Materiella anläggningstillgångar</i>			
Byggnader och mark	3	1 282 999	1 330 716
Maskiner och andra tekniska anläggningar	4	0	0
Inventarier, verktyg och installationer	5	556 104	435 280
Summa materiella anläggningstillgångar		1 839 103	1 765 996
Summa anläggningstillgångar		1 839 103	1 765 996
Omsättningstillgångar			
<i>Varulager m. m.</i>			
Råvaror och förnödenheter		89 802	102 201
Summa varulager		89 802	102 201
<i>Kortfristiga fordringar</i>			
Kundfordringar		331 026	538 031
Övriga fordringar		13 859	1 007
Summa kortfristiga fordringar		344 885	539 038
<i>Kassa och bank</i>			
Kassa och bank		1 398 008	2 091 730
Summa kassa och bank		1 398 008	2 091 730
Summa omsättningstillgångar		1 832 695	2 732 969
SUMMA TILLGÅNGAR		3 671 798	4 498 965

Balansräkning	Not	2023-12-31	2022-12-31
EGET KAPITAL OCH SKULDER			
Eget kapital			
Eget kapital vid räkenskapsårets början		2 049 017	1 766 979
Årets resultat		-756 451	282 038
Eget kapital vid räkenskapsårets slut		1 292 566	2 049 017
Långfristiga skulder			
Övriga skulder till kreditinstitut	6, 7	547 204	656 640
Summa långfristiga skulder		547 204	656 640
Kortfristiga skulder			
Övriga skulder till kreditinstitut	7	109 436	109 436
Leverantörsskulder		166 997	229 676
Skatteskulder		50 748	33 462
Övriga skulder		85 251	93 734
Upplupna kostnader och förutbetalda intäkter		1 419 596	1 327 000
Summa kortfristiga skulder		1 832 028	1 793 308
SUMMA EGET KAPITAL OCH SKULDER		3 671 798	4 498 965

Noter

Not 1 Redovisnings- och värderingsprinciper

Allmänna upplysningar

Årsredovisningen är upprättad i enlighet med årsredovisningslagen och Bokföringsnämndens allmänna råd (BFNAR 2016:10) om årsredovisning i mindre företag.

Anläggningstillgångar

Tillämpade avskrivningstider:

Byggnader	25 år
Markanläggningar	20 år
Maskiner och andra tekniska anläggningar	5 år
Inventarier, verktyg och installationer	5 år

Nettoomsättning

Rörelsens huvudintäkter, fakturerade kostnader, sidointäkter samt intäktskorrigeringar.

Resultat efter finansiella poster

Resultat efter finansiella intäkter och kostnader men före bokslutsdispositioner och skatter.

Soliditet (%)

Justerat eget kapital (eget kapital och obeskattade reserver med avdrag för uppskjuten skatt) i procent av balansomslutning.

Not 2 Ställda säkerheter

	2023-12-31	2022-12-31
Fastighetsinteckning	1 751 000	1 751 000
	1 751 000	1 751 000

Not 2 Medelantalet anställda

	2023	2022
Medelantalet anställda	5	5

Not 3 Byggnader och mark

	2023-12-31	2022-12-31
Ingående anskaffningsvärden	4 424 653	4 375 687
Inköp		48 966
Utgående ackumulerade anskaffningsvärden	4 424 653	4 424 653
Ingående avskrivningar	-672 688	-626 943
Årets avskrivningar	-47 717	-45 745
Utgående ackumulerade avskrivningar	-720 405	-672 688
Ackumulerade bidrag	-2 421 249	-2 421 249
Utgående ackumulerade uppskrivningar	-2 421 249	-2 421 249
Utgående redovisat värde	1 282 999	1 330 716

Not 4 Maskiner och andra tekniska anläggningar

	2023-12-31	2022-12-31
Ingående anskaffningsvärden	243 500	243 500
Utgående ackumulerade anskaffningsvärden	243 500	243 500
Ingående avskrivningar	-243 500	-232 635
Årets avskrivningar		-10 865
Utgående ackumulerade avskrivningar	-243 500	-243 500
Utgående redovisat värde	0	0

Not 5 Inventarier, verktyg och installationer

	2023-12-31	2022-12-31
Ingående anskaffningsvärden	1 464 920	1 404 920
Inköp	353 250	429 000
Försäljningar/utrangeringar	-92 800	-369 000
Utgående ackumulerade anskaffningsvärden	1 725 370	1 464 920
Ingående avskrivningar	-1 029 640	-931 637
Försäljningar/utrangeringar	71 493	74 745
Årets avskrivningar	-211 119	-172 748
Utgående ackumulerade avskrivningar	-1 169 266	-1 029 640
Utgående redovisat värde	556 104	435 280

2

Not 6 Långfristiga skulder
Investeringslån, Swedbank

	2023-12-31	2022-12-31
Skulder som ska betalas senare än fem år efter balansdagen	109 460	218 896
	109 460	218 896

Not 7 Skulder som avser flera poster

Företagets banklån om 656 640 kronor redovisas under följande poster i balansräkningen.

	2023-12-31	2022-12-31
Långfristiga skulder		
Övriga skulder till kreditinstitut	547 204	656 640
	547 204	656 640
Kortfristiga skulder		
Övriga skulder till kreditinstitut	109 436	109 436
	109 436	109 436


Not 8 Checkräkningskredit

	2023-12-31	2022-12-31
Beviljat belopp på checkräkningskredit uppgår till	200 000	200 000
Utnyttjad kredit uppgår till		0


Valbo 2024-02-17



Lilian Hultin
Ordförande



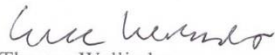
Pontus Larsson
V-ordförande



Mariana Olsson
Kassör



Helen Flood



Therese Wallinder
Sekreterare

Min revisionsberättelse har lämnats *den 17/2-2024*



Teresia Östmark
Auktoriserad revisor